

Dott. Ing. Oreste EGIDI

**COMUNE**  
**di MONTE ARGENTARIO**  
Provincia di Grosseto

\*\*\*  
PROGETTO DEFINITIVO/ESECUTIVO  
\*\*\*

CAMPO DA CALCIO "ALDO BUSSI" DI PORTO SANTO STEFANO, LOCALITA' CAMPONE VIA MAZZINI N.6  
OPERE DI MANUTENZIONE STRAORDINARIA PER LA REALIZZAZIONE DEL MANTO IN ERBA SINTETICA E SOSTITUZIONE RECINZIONE DELL'AREA DI GIOCO

#### TAV.4 - PARTICOLARI COSTRUTTIVI

Progetto commissionato da:  
AMMINISTRAZIONE COMUNALE DI MONTE ARGENTARIO

Progettista:

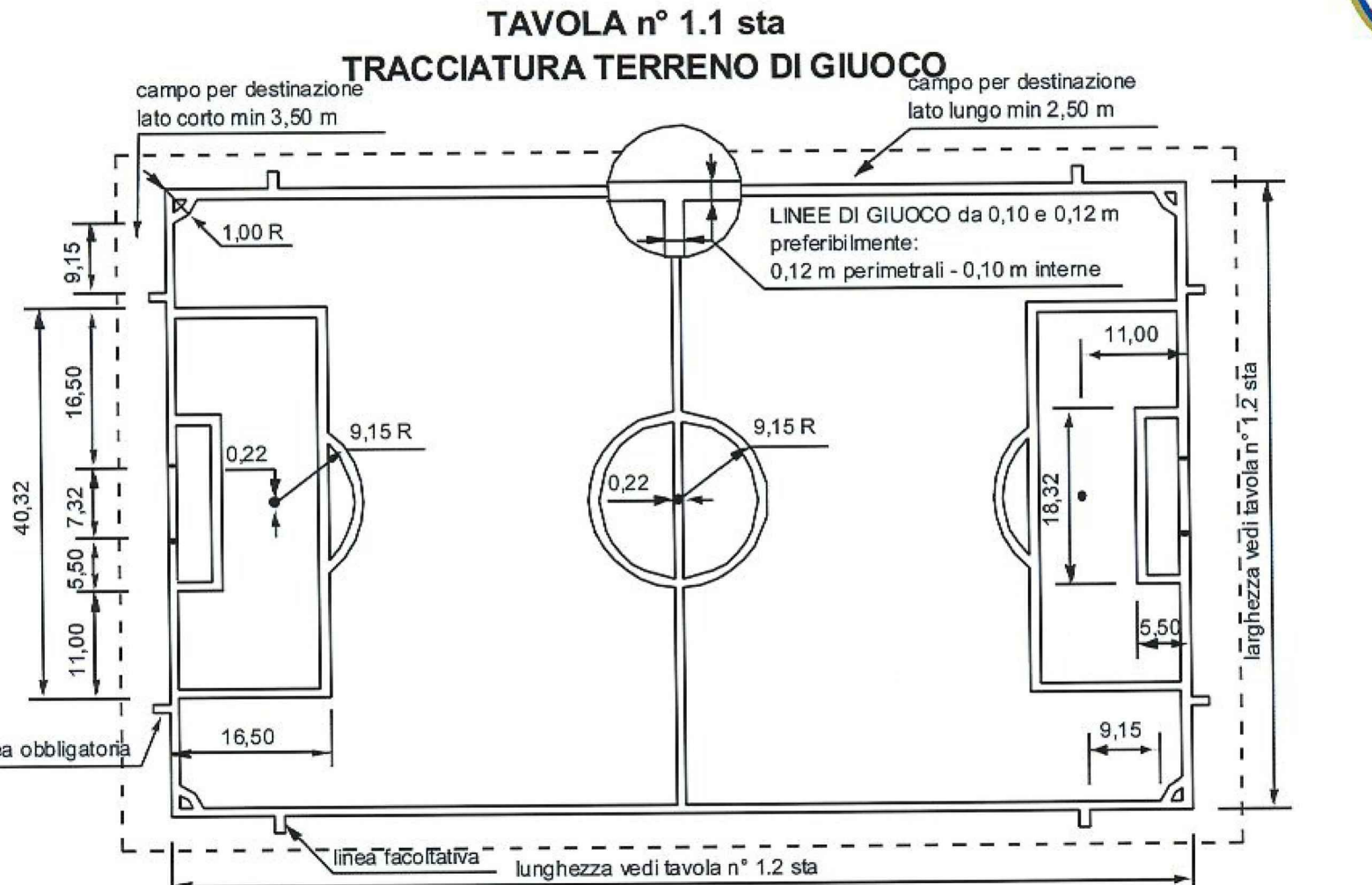
Dott. Ing. Oreste Egidi

Tecnici Collaboratori:

Dott. Ing. Riccardo Valentini, n.1153 Ordine di VT

Porto Santo Stefano, 11 Aprile 2022

Via E. Berlinguer, 1 Int. 24 - 58011 Capalbio Scalo (GR) - Tel. 0564898350

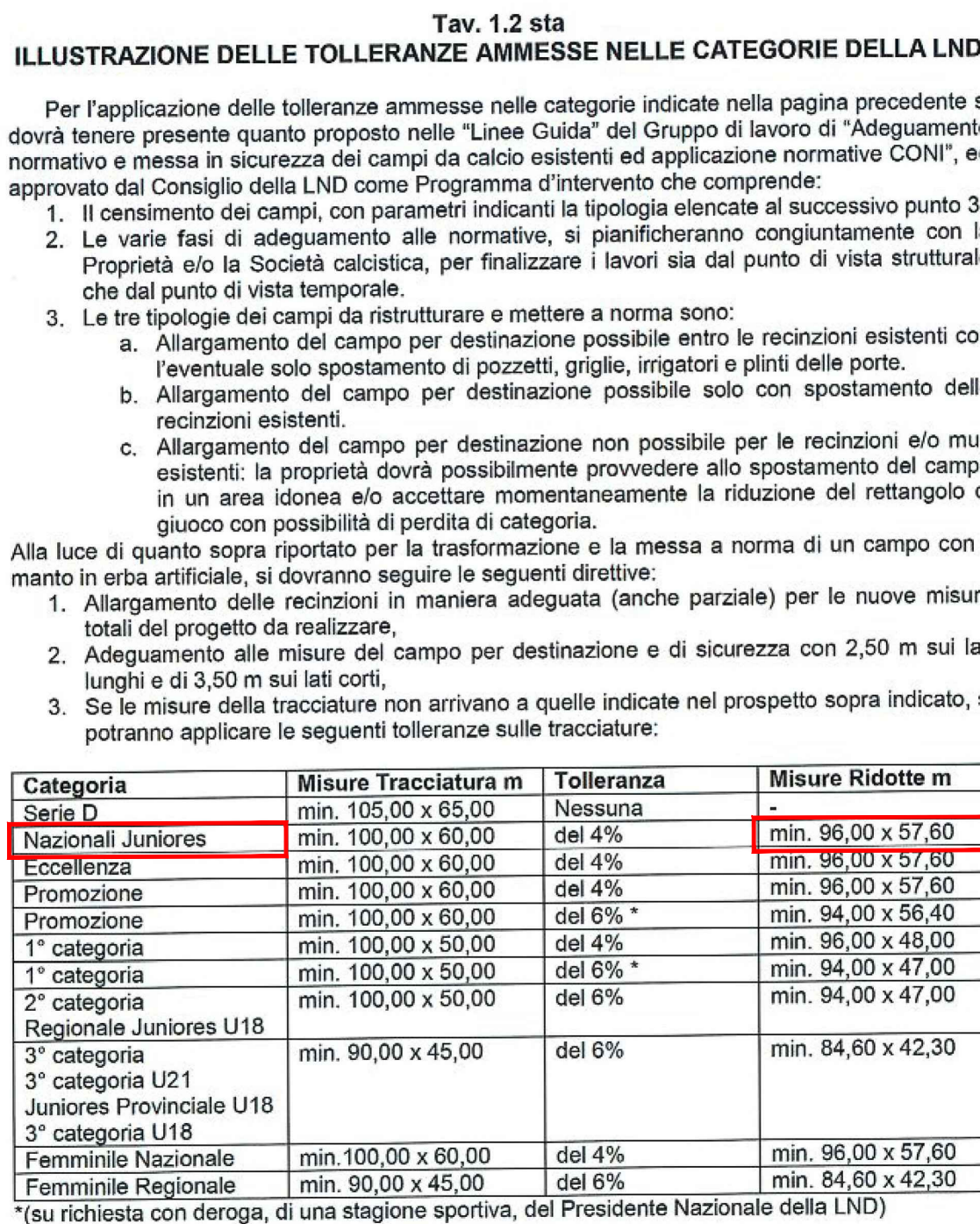
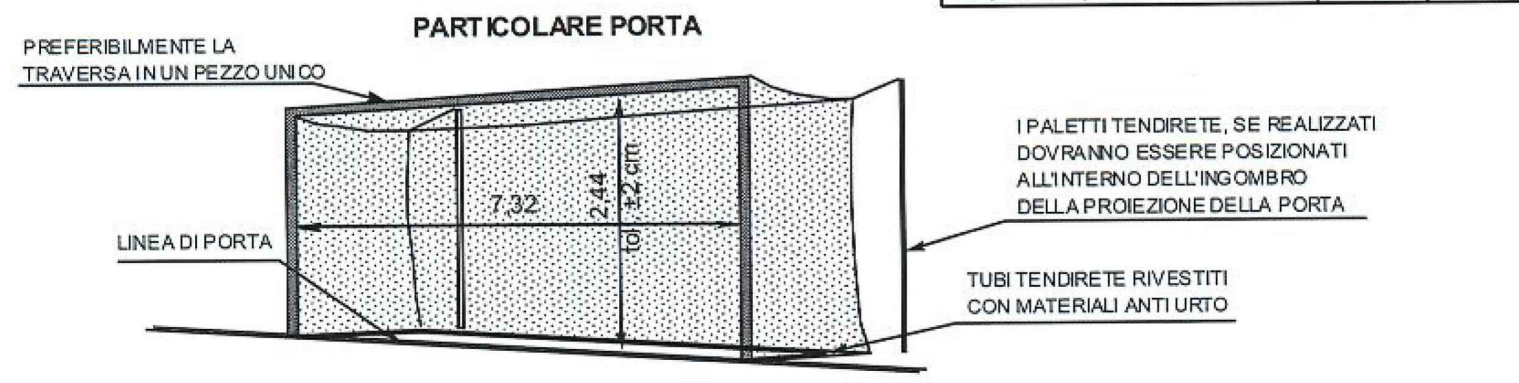


#### TAVOLA n° 1.2 sta

##### PARTICOLARI TERRENO DI GIUOCO

**MISURE CAMPO PER CATEGORIE**

CATEGORIE	lunghezza	larghezza
F.A.S. e F.I.G.C. per gare internazionali	max 110	max 68
Lega Professionisti di Serie A e B (Torino Primavera)	min 100	min 64
Lega Professionisti di Serie C (Torino Sarnelli)	min 105	min 65
Lega Nazionale Dilettanti Interregionali e Serie D	min 105	min 65
Locali elite	min 100	min 60
Promozione	min 100	min 60
Juniores Nazionali	min 100	min 60
1° categoria	min 100	min 60
2° categoria	min 90	min 45
3° categoria	min 90	min 45
4° categoria	min 90	min 45
5° categoria	min 90	min 45
6° categoria	min 90	min 45
7° categoria	min 90	min 45
8° categoria	min 90	min 45
9° categoria	min 90	min 45
10° categoria	min 90	min 45
11° categoria	min 90	min 45
12° categoria	min 90	min 45
13° categoria	min 90	min 45
14° categoria	min 90	min 45
15° categoria	min 90	min 45
16° categoria	min 90	min 45
17° categoria	min 90	min 45
18° categoria	min 90	min 45
19° categoria	min 90	min 45
20° categoria	min 90	min 45



**Tav. 1.2 sta**  
**ILLUSTRAZIONE DELLE TOLLERANZE AMMESSE NELLE CATEGORIE DELLA LND**

Per l'applicazione delle tolleranze ammesse nelle categorie indicate nella pagina precedente si dovrà tenere presente quanto proposto nelle "Linee Guida" del Gruppo di lavoro di "Adeguamento normativo e messa in sicurezza dei campi da calcio esistenti ed applicazione normative CONI", ed approvato dal Consiglio della LND come Programma d'intervento che comprende:

1. Il censimento dei campi, con parametri indicanti la tipologia elencata al successivo punto 3.
2. Le varie fasi di adeguamento alle normative, si pianificheranno congiuntamente con la Proprietà e/o la Società calcistica, per finalizzare i lavori sia dal punto di vista strutturale che dal punto di vista temporale.
3. Le tre tipologie dei campi da ristrutturare e mettere a norma sono:
  - a. Allargamento del campo per destinazione possibile entro le recinzioni esistenti con l'eventuale solo spostamento di pozzetti, griglie, irrigatori e plinti delle porte.
  - b. Allargamento del campo per destinazione possibile solo con spostamento delle recinzioni esistenti.
  - c. Allargamento del campo per destinazione non possibile per le recinzioni e/o muri esistenti: la proprietà dovrà possibilmente provvedere allo spostamento del campo in un'area idonea e/o accollare momentaneamente la riduzione del rettangolo di gioco con possibilità di perdita di categoria di categoria di progetto da realizzare.

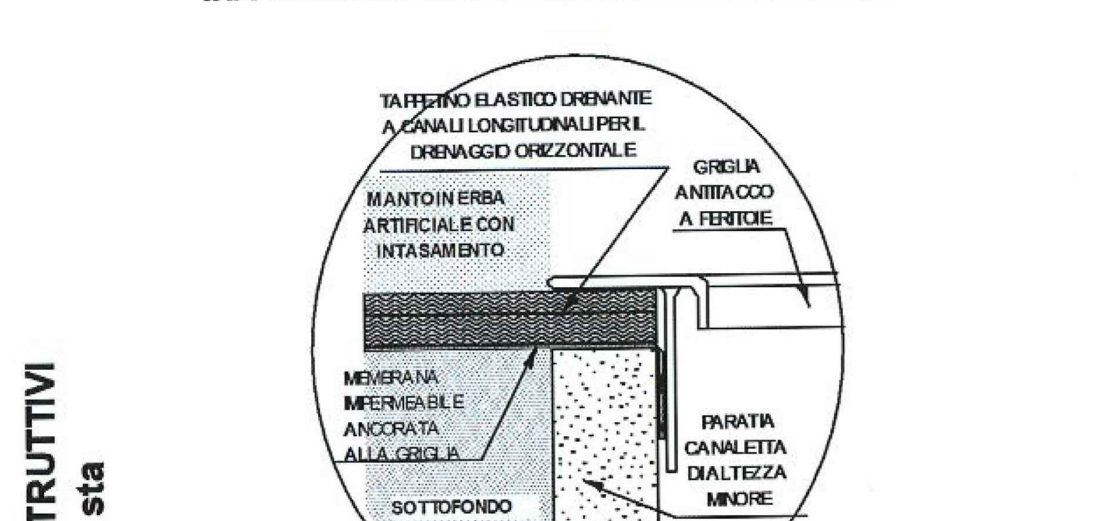
Alla luce di quanto sopra riportato per la trasformazione e la messa a norma di un campo con il manto in erba artificiale, si dovranno seguire le seguenti direttive:

1. Allargamento delle recinzioni in maniera adeguata (anche parziale) per le nuove misure totali del progetto da realizzare.
2. Adeguamento alle misure del campo per destinazione e di sicurezza con 2,50 m sui lati lunghi e di 3,50 m sui lati corti.
3. Se le misure della tracciatura non arrivano a quelle indicate nel prospetto sopra indicato, si potranno applicare le seguenti tolleranze sulle tracciature:

Categoria	Misure Tracciatura m	Tolleranza	Misure Ridotte m
Serie D	min. 105,00 x 65,00	Nessuna	min. 96,00 x 57,60
Nazionali Juniores	min. 100,00 x 60,00	del 4%	min. 96,00 x 57,60
Eccellenza	min. 100,00 x 60,00	del 4%	min. 96,00 x 57,60
Promozione	min. 100,00 x 60,00	del 4%	min. 96,00 x 57,60
Promozione	min. 100,00 x 60,00	del 4%	min. 96,00 x 57,60
1° categoria	min. 100,00 x 50,00	del 4%	min. 94,00 x 56,40
1° categoria	min. 100,00 x 50,00	del 4%	min. 94,00 x 56,40
2° categoria	min. 100,00 x 50,00	del 4%	min. 94,00 x 56,40
2° categoria	min. 100,00 x 50,00	del 4%	min. 94,00 x 56,40
3° categoria	min. 90,00 x 45,00	del 6%	min. 84,60 x 42,30
3° categoria	min. 90,00 x 45,00	del 6%	min. 84,60 x 42,30
3° categoria	min. 90,00 x 45,00	del 6%	min. 84,60 x 42,30
3° categoria	min. 90,00 x 45,00	del 6%	min. 84,60 x 42,30
Femminile Nazionale	min. 100,00 x 60,00	del 4%	min. 96,00 x 57,60
Femminile Nazionale	min. 100,00 x 60,00	del 4%	min. 96,00 x 57,60
Femminile Nazionale	min. 100,00 x 60,00	del 4%	min. 96,00 x 57,60
Femminile Nazionale	min. 100,00 x 60,00	del 4%	min. 96,00 x 57,60

(su richiesta con deroga, di una stagione sportiva, del Presidente Nazionale della LND)

#### PARTICOLARE PARATIA CANALETTA DI ALTEZZA MINORE (max 10 mm) PER INCORPORARE IL TAPPETINO ELASTICO DRENANTE SOTTO LA GRIGLIA

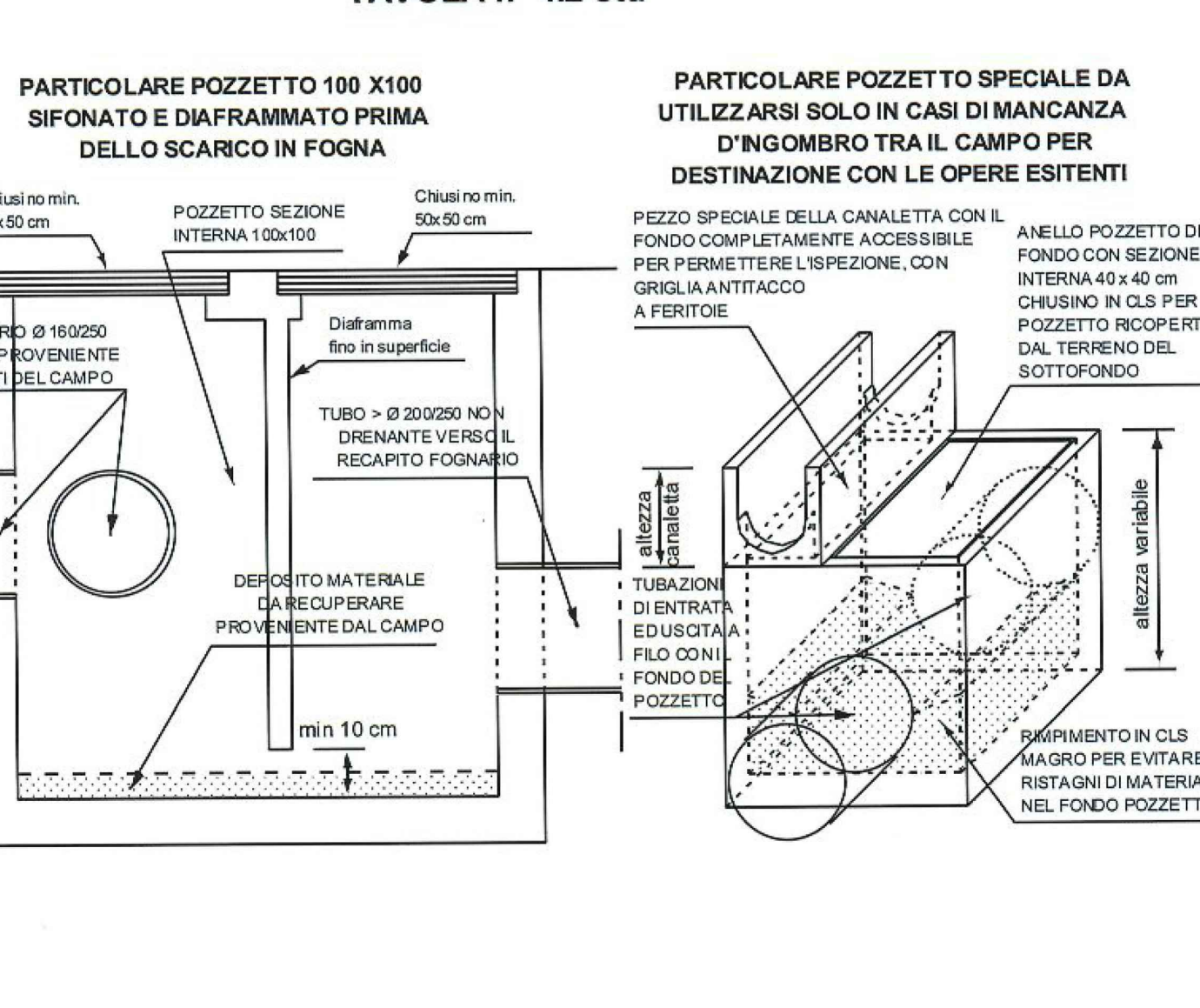


**PARTICOLARE POZZETTO 100 X100 SIFONATO E DIAFRAMMA PRIMA DELLO SCARICO IN FOGNA**



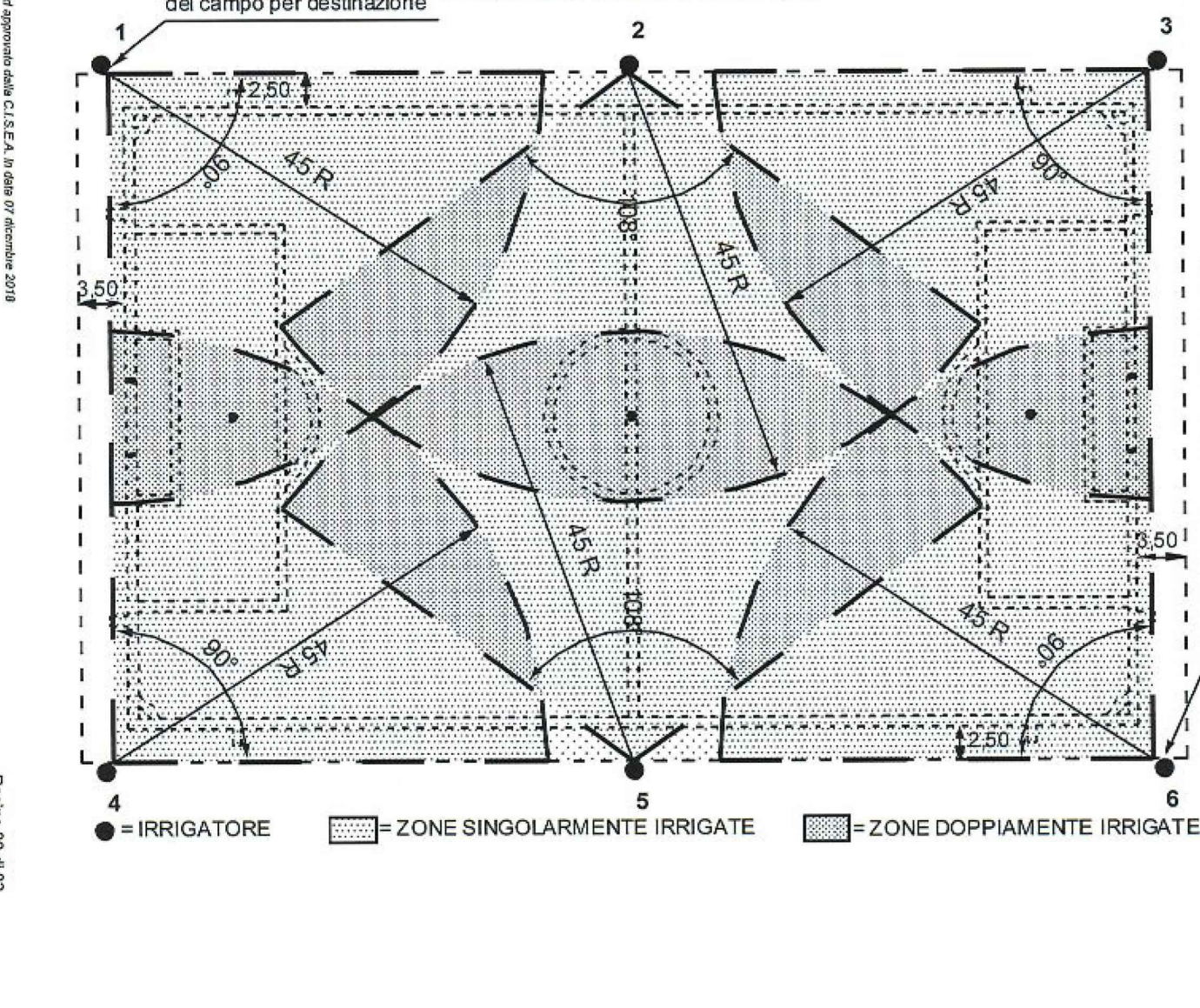
#### PARTICOLARI COSTRUTTIVI

##### TAVOLA n° 4.2 sta



#### TAVOLA n° 5.1 sta

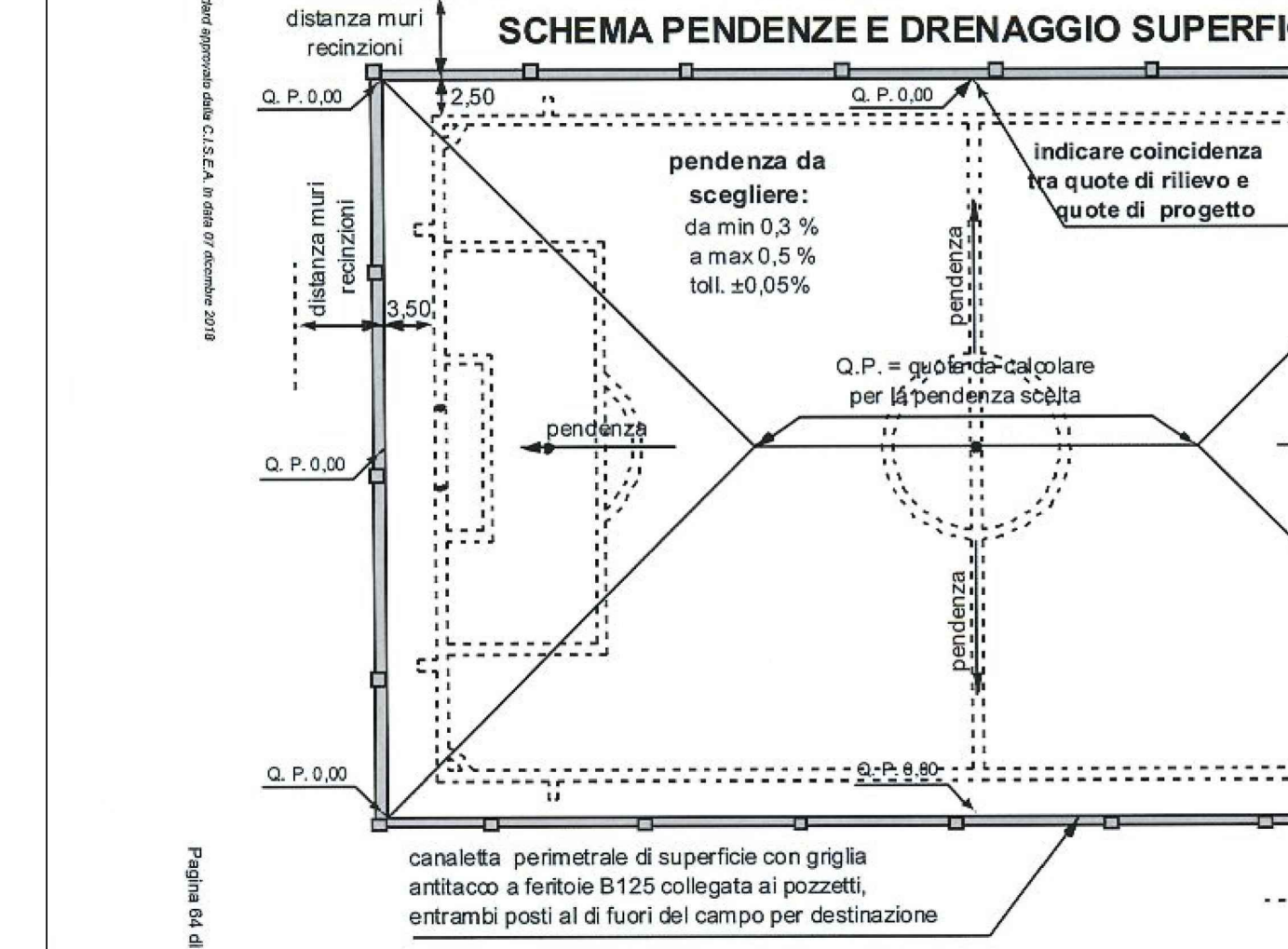
##### SCHEMA IRRORAZIONE



#### SOLUZIONE SOTTOFONDO DRENAGGIO VERTICALE CON INERTI

##### TAVOLA n° 2.1 sta

##### SCHEMA PENDENZE E DRENAGGIO SUPERFICIALE



#### RECINZIONE PERIMETRALE CAMPO

